



自由搭配桌板/桌腳

### 一. 注意事項

- 組裝前請您先依照零件表，核對各配件是否齊全。
- 若有缺件情況發生，您可依您方便，就近向全國任何一家特力屋賣場索取您要的配件或致電消費者服務專線，我們有專人為您服務。
- 為了方便您的組裝，組裝時請勿將螺絲鎖緊，待全部零件鎖上後，再行鎖緊。
- 為了方便您的組裝，組裝時請2人共同組裝。
- 如果長時間放在陽光直射或高溫潮濕的地方，本產品會產生變形、變色、生鏽等不良情況。
- 移動產品前，請先將所有物品拿出後再搬動，移動時請水平移動產品。
- 如果產品產生搖晃厲害或不穩定等情形，請減少放置重量。
- 使用期間可能會發生螺絲鬆動，產生搖晃，請定期檢查鎖緊。
- 如果附著了水、油或清潔劑等物質，請迅速擦拭乾淨。
- 請勿放置濕的或熱的東西，避免減少產品的使用壽命。
- 幼兒避免單獨使用，請勿讓小孩玩耍。
- 請不要坐、靠或重壓於產品上。
- 請勿集中在單區承重，請均勻擺放物品。
- 請勿在產品上貼膠帶，貼紙等。

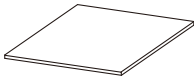
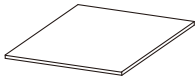
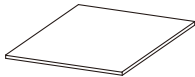

#### 貼心提醒事項：

居家濕度對人體的健康有相當大的影響，請您特別注意若板材表面有產生霉斑或發霉時，表示板材含水率已達20度以上，請立即將霉斑擦拭乾淨，並請定期做室內除溼以確保人體健康。

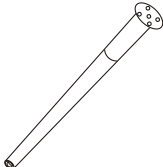


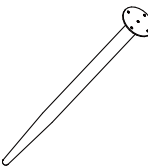
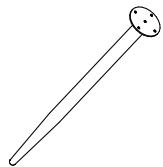
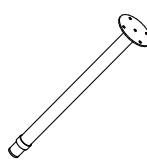
### 二. 檢驗標準

1. 穩定性測驗依CNS 11674之10.4節
  2. 垂直負載測試依CNS 15336之7.1.1節 第二級
  3. 水平靜載測試依CNS 15336之7.2節 第一級
  4. 落下測試依CNS 15336之7.4節 第一級
- 安全荷重：桌面50公斤





### 三. 桌板(選購)

貨號	14228787	14228788	14228789	14228980
圖片				
	萊特正方桌板棕楓木色-80cm	萊特正方桌板胡桃木色-80cm	萊特正方桌板米白色-80cm	萊特圓形桌板白橡木色-90cm
數量	1	1	1	1

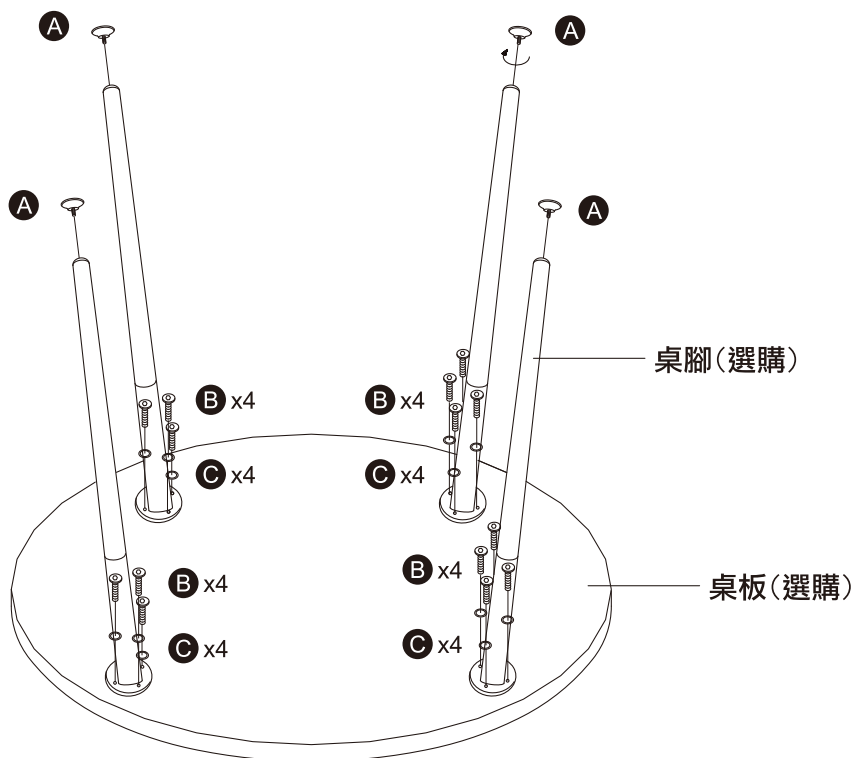
### 四. 桌腳(選購)

貨號	14228981	14228982	14228983	14230966	14230967	14230968
圖片						
	萊特實木桌腳4入-74cm	萊特鍍鉻鐵腳4入-74cm	萊特黑烤漆鐵腳4入-74cm	萊特錐形桌腳牙白色4入-74cm	萊特錐形桌腳黑砂色4入-74cm	萊特伸縮桌腳黑4入-52.5cm
數量	1組	1組	1組	1組	1組	1組

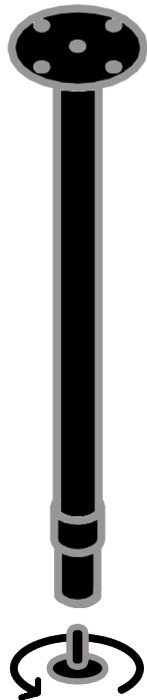
### 五. 配件包 (適用SKU14230966-14230968)

序號	A	B	C	D
圖片				
數量	4	16	16	1

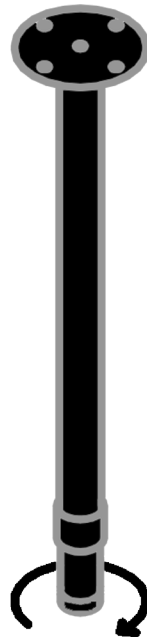
### 六. 組裝步驟



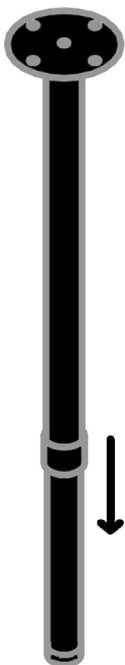
本產品已經過嚴格的品質檢驗，確保您購買後的品質保證。若有任何瑕疵或不良，請您來電告知我們，我們將儘速協助您處理一切問題！消費者服務專線：0800-008-007或洽特力屋全省各大賣場



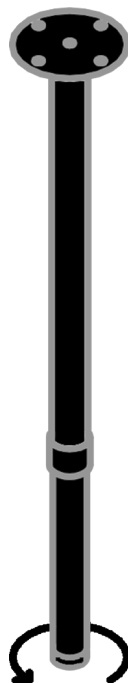
圖一：安裝調整腳墊



圖二：順時針旋轉鬆開桌腳內管



圖三：將桌腳高度拉長至所需高度



圖四：逆時針旋緊桌腳內管



圖五：將调整好高度的桌腳使用六角螺絲與桌板上鎖固定

本產品已經過嚴格的品質檢驗，確保您購買後的品質保證。若有任何瑕疵或不良，請您來電告知我們，我們將儘速協助您處理一切問題！消費者服務專線：0800-008-007或洽特力屋全省各大賣場