
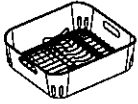
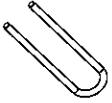






特力屋

## 艾迪碗盤餐具瀝水架 組裝說明書

## 一. 零件表

序號	圖片	品名	數量
1		餐具盒	1
2		本體	1
3		腳架	4

序號	圖片	品名	數量
4		排水管	1
5		橡膠墊片	1
6		墊片	1
7		螺絲	1


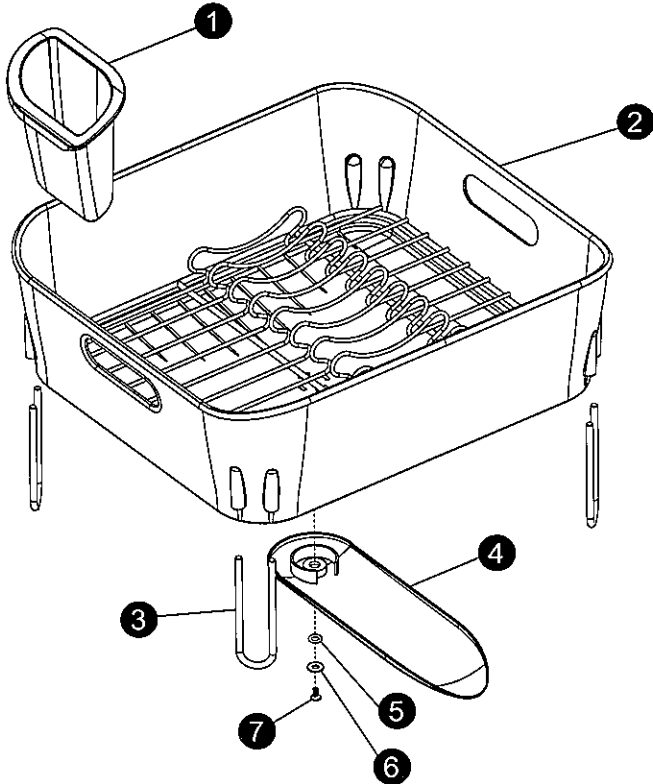
## 二. 組裝前注意事項

- 組裝前請您先依照零件表，核對各配件是否齊全。若有缺件情形發生，您可依您方便，就近向全國任何一家特力屋賣場索取您要的配件或致電消費者服務專線，我們有專人為您服務。
- 組裝時若遇任何問題，歡迎您來電詢問，我們安排專人為您解答。
- 此組裝圖完成後，請保留，避免日後拆裝時無法組合。

## 三. 組裝說明

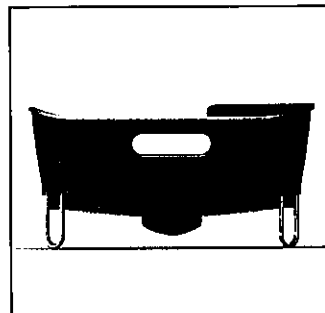
1. 組裝前請您先依照零件表，核對各配件是否齊全。
2. 依照圖示一一組裝。
3. 完成組裝。

## 四. 組裝步驟




## 排水引流

可自行調整的排水管，依需求將積水導向水槽。



## 把手設計

方便移動瀝水架。



## 分離式設計

可拆式網片，方便清潔。

本產品已經過嚴格的品質檢驗，確保您購買後的品質保證。若有任何瑕疵或不良，請您來電告知我們，我們將儘速協助您處理一切問題！消費者服務專線：0800-008-007或原購買全省連鎖賣場